

Economisez du temps et de l'argent avec la fixation FB.

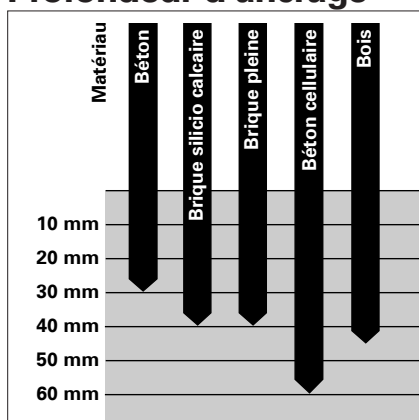


La fixation FB permet la pose des fenêtres et des portes sans cheville. Le filetage spécial garantit une fixation durable. Le filet, réduit vers la pointe, facilite la pénétration de la vis dans le mur. La tête spéciale cylindrique permet un bon noyage de la tête dans le dormant. De par sa conception, cette vis «entretoise» supprime tout risque de tension et de déformation du dormant.

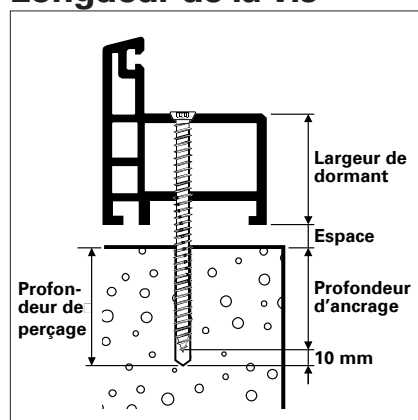


Fixation directe FB: Choisissez le modèle correspondant à votre application.

Profondeur d'ancrage



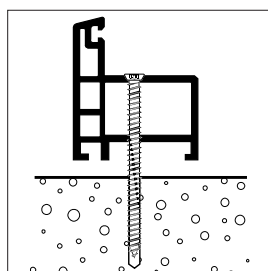
Longueur de la vis



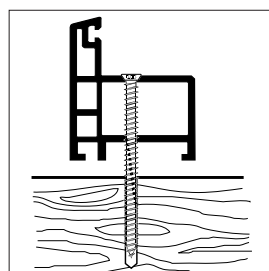
Pour déterminer la longueur, il faut prendre en compte: l'épaisseur du dormant, l'écartement du support et la profondeur d'ancrage. La profondeur de perçage est égale à la profondeur d'ancrage + 10 mm. Ci-dessus les profondeurs d'ancrage à prendre en compte en fonction de la nature du support.

Programme de livraison

Type	Tête	Empreinte	Dimensions	Code article
Tête fraisée (SK) sur stock				
FB - SK - T30	- 7,5 x	42		713 339
FB - SK - T30	- 7,5 x	62		713 341
FB - SK - T30	- 7,5 x	72		713 343
FB - SK - T30	- 7,5 x	82		713 344
FB - SK - T30	- 7,5 x	92		713 345
FB - SK - T30	- 7,5 x	102		713 346
FB - SK - T30	- 7,5 x	112		713 348
FB - SK - T30	- 7,5 x	122		713 349
FB - SK - T30	- 7,5 x	132		713 351
FB - SK - T30	- 7,5 x	152*		713 352
FB - SK - T30	- 7,5 x	182*		713 355
FB - SK - T30	- 7,5 x	212*		713 356



Fixation dans le béton



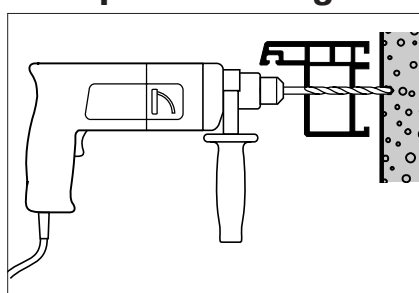
Fixation dans le bois avec préperçage

Tête cylindrique (ZK) sur demande

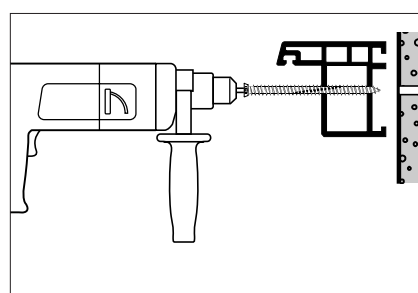
FB - ZK - T25	- 7,5 x	42		713 357
FB - ZK - T25	- 7,5 x	62		713 359
FB - ZK - T25	- 7,5 x	72		713 360
FB - ZK - T25	- 7,5 x	82		713 361
FB - ZK - T25	- 7,5 x	92		713 362
FB - ZK - T25	- 7,5 x	102		713 363
FB - ZK - T25	- 7,5 x	112		713 364
FB - ZK - T25	- 7,5 x	122		713 365
FB - ZK - T25	- 7,5 x	132		713 366
FB - ZK - T25	- 7,5 x	152*		713 369
FB - ZK - T25	- 7,5 x	182*		713 373
FB - ZK - T25	- 7,5 x	212*		713 374

* filetage partiel

Principe de montage



Préperçage en atelier du dormant (diamètre 6 mm). Positionnement et ajustage du châssis. Perçage au travers du dormant du support (diamètre 6 mm). Bonne transmission du couple de vissage, faible usure des embouts,



grâce à l'empreinte hexalobée. Mise en place de la vis FB avec une visseuse de puissance supérieure à 500 W, ayant une vitesse de rotation de 700 tours/minute avec variateur de vitesse et marche avant-arrière.

Capuchon sur stock

CC - FB 9010	283 394
CC - FB 1015	633 956
CC - FB 7035	935 450
CC - FB 8014	633 957
CC - FB 9005	839 147

Embout de vissage sur stock

T 30 - 202 1/4"-6kt L=70mm	23 488
T 25 - 202 1/4"-6kt L=70mm	23 487

Foret sur stock

Foret 6 x 160/100 SDS	952 262
Foret 6 x 210/150 SDS	952 265
Foret 6 x 260/200 SDS	952 267

Conseils et ventes

SFS intec
FasteningSystems
39 rue Georges Mèliès, BP 55
26902 Valence Cedex 9

Tél 04 75 75 44 22
Fax 04 75 75 44 94
fr.valence@sfsintec.biz
www.sfsintec.biz/fr

SFS intec

Pour augmenter votre compétitivité.